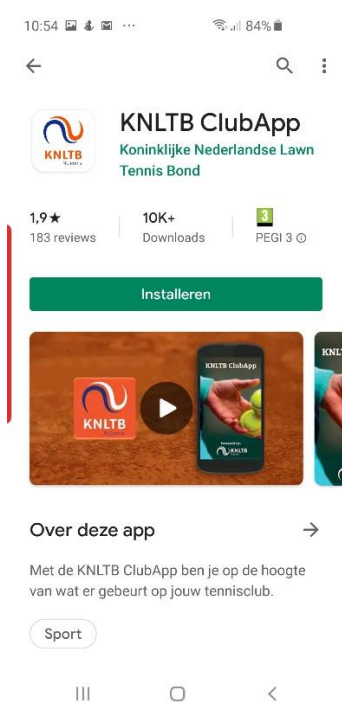


Hoe kan ik de ClubApp downloaden en inloggen bij de KNLTB ClubApp?

Onderstaand leggen we je stap voor stap uit wat je moet doen om de eerste keer de app te downloaden en je wachtwoord in te stellen. Houd je bondsnummer bij de hand, je bondsnummer staat op je ledenpasje. Je hoeft maar een keer in te loggen, bij herhaald gebruik van de app laat de app automatisch jouw profiel.

1. Zoek op “KNLTB ClubApp” en download de app.



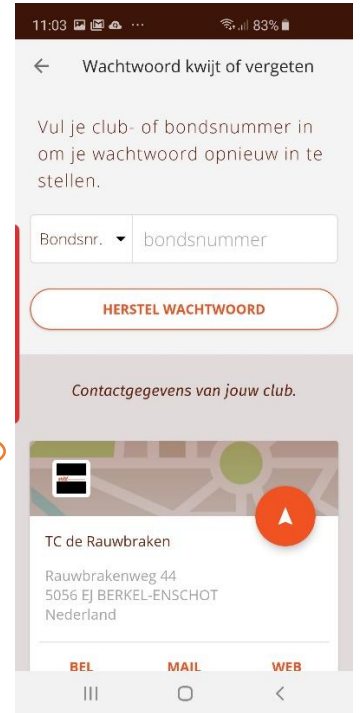
2. Zoek op “rauwbraken” en selecteer TC de Rauwbraken.



3. Log in met je bondsnummer en wachtwoord. (Is hetzelfde als voor de website). Heb je nog geen wachtwoord, klik dan op “Kwijf of vergeten”.



4. Vul je bondsnummer in en klik op herstel wachtwoord.



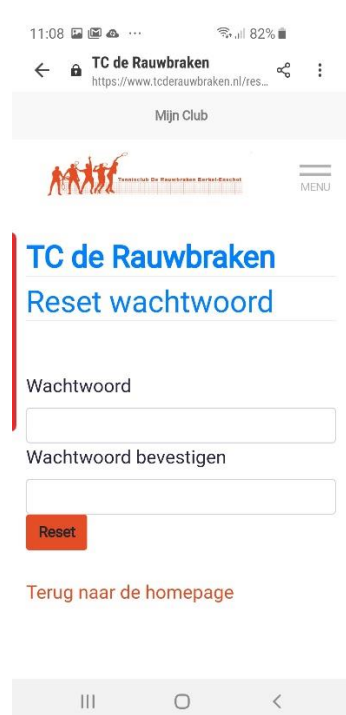
5. Je ziet een bevestiging in beeld.



6. Je ontvangt een mail met een link om een wachtwoord aan te maken. Klik op de link.



7. Vul een wachtwoord in en klik op “wachtwoord opslaan”



8. Je wachtwoord is aangemaakt. Je kunt nu naar de homepage gaan.

